



EL POLÍGONO EN CIFRAS

UN LABORATORIO PERSONALIZADO DE DATOS QUE PERMITE DISPONER, DESDE UNA PERSPECTIVA AGREGADA, DE INFORMACIÓN DEL POLÍGONO DE SAN CIBRAO ACTUALIZADA, Y CONOCER LA OPINIÓN, LA ACTITUD Y LA POSICIÓN DE LOS EMPRESARIOS SOBRE CUESTIONES ESTRATÉGICAS.



FUENTES DE DATOS

SECUNDARIAS

- INSTITUTOS DE ESTADÍSTICA OFICIALES
- CONCELLO DE SAN CIBRAO
- ASOCIACIÓN EMPRESARIOS DEL POLÍGONO DE SAN CIBRAO
- FEGAPE

PRIMARIAS

- ENCUESTA AD HOC



DATOS

MÁS DE 40.000 DATOS ANALIZADOS, TABULADOS Y TRATADOS



POLÍGONO SAN CIBRAO
ASOCIACIÓN DE EMPRESARIOS



DEPUTACIÓN PROVINCIAL
DE OURENSE

LA HISTORIA

LOS HITOS



1965 - 2018 : 53 AÑOS DE LEYENDA

La historia de los polígonos industriales de Galicia arranca en San Cibrao das Viñas. El mayor asentamiento empresarial de la provincia de Ourense y de toda la comunidad gallega fue pionero en acuñar el término de polígono industrial en Galicia y en adoptar esta estructura, si bien su imagen actual es más diversificada y completa, al combinar -tras el cambio normativo de 2013- la actividad empresarial con la comercial.

El origen del Polígono de San Cibrao se remonta al año 1965. El nacimiento de esta infraestructura empresarial tiene como fecha oficial el 25 de mayo de 1965, en una reunión del Consejo de Administración de la histórica Caja de Ahorros Provincial de Ourense en la que el acuerdo estrella fue explanar parcelas para industrias en el entorno de O Cumial. Pero los verdaderos precedentes ya habían comenzado un par de años antes, cuando uno de los cuatro fundadores del Polígono y ourensano universal que revolucionó el sector de la automoción a nivel mundial, el mítico **Eduardo Barreiros**, comenzó a compartir proyecto con el presidente de la Diputación Provincial de Ourense en aquella época, **Ricardo Martín Esperanza**. El empuje de dos figuras emblemáticas, una en el sector privado y otra en el sector público, son los auténticos precursores del Polígono de San Cibrao.

Además, el respaldo de la Caja de Ahorros Provincial de Ourense resultó determinante. En su sede y en las reuniones que albergó, la llanura de San Cibrao fue cambiando los mapas con áreas de monte y matorral por los planos de naves industriales.

Eduardo Barreiros comenzó a fabricar aquí sus admirados motores, en la misma parcela que cinco décadas después sigue aportando innovación a la automoción, pero ahora bajo las siglas de la multinacional española CIE Automotive. Desde su fábrica, el empresario ourensano más laureado casi

tenía visión directa sobre las tierras de Nogueira Ramuin que le vieron nacer en el año 1919.

En el selecto grupo de industriales que le acompañó en la aventura del Polígono de San Cibrao estaban otros tres emprendedores con los que compartía visión de futuro. Eran los fundadores de **Muebles Calvo**, **Carrocerías Pérez y Orember**.

El éxito fue tal que entre 1973 y 1979, el número de empresas establecidas pasó de 4 a 72. En 1974 ya estaba delimitado el primer suelo industrial del Polígono, a través de un Real Decreto, y se constituía de forma oficial el **Gran Área de Expansión Industrial de Galicia**. Con un 100% de ocupación, y en plena llamada del grupo automovilístico Citroën, fue necesario incorporar la segunda fase. La multinacional francesa llegó a ser un referente de empleo en la provincia, con más de 500 empleos directos en su factoría ourensana.

En los 80 hubo más crecimiento con la **Segunda Fase Bis** (100.000 metros cuadrados de nuevas parcelas) y en los 90 la expansión se apoyó en la puesta en marcha del **Parque Tecnológico de Galicia**. Eran tiempos en los que el polo económico y empresarial de Ourense sumaba 160 empresas y 4.000 empleos, menos de la mitad que actualmente.

LA HISTORIA

LOS HITOS



Edificio multiusos
actualmente

1997

Construcción del Edificio Multiusos de la Asociación de Empresarios



Vista aérea terrenos
Ciudad del Transporte

2005

Proyecto de la Ciudad del Transporte



Hito de la muestra sectorial "O Polígono nunca visto" y las conmemoraciones del 50 Aniversario y todo el reconocimiento social



2013

Apertura de las actividades comerciales tras el cambio de normativa

2016

"O Polígono nunca visto", conmemoraciones 50 Aniversario



1965

Origen del Póligono San Cibrao



2004

Tercera ampliación de terrenos



Vista aérea del Póligono de San Cibrao das Viñas



2006

Servicio de Bomberos



2014

Corredor verde y humanización de espacios



Carril para bicicletas, zona de merenderos y un circuito biosaludable



2018

Enlace A-52



Inicio de las obras del enlace con la Autovía A-52

SITUACIÓN

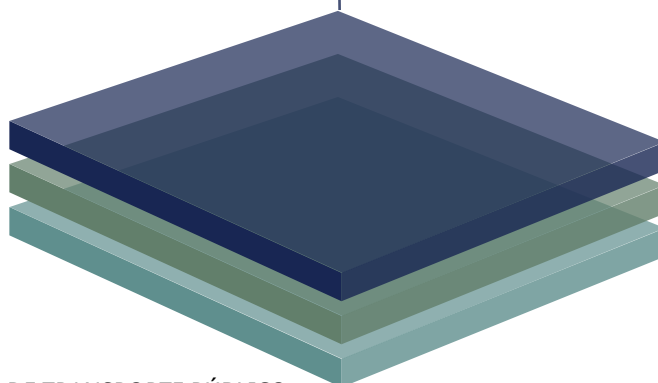
INFRAESTRUCTURAS Y SERVICIOS

DISTANCIAS A AEROPUERTOS

- PEINADOR (VIGO) A 80 KM
- SANTIAGO DE COMPOSTELA 120KM
- ALVEDRO (A CORUÑA) 165KM
- SÁ CARNEIRO (OPORTO) A 185KM

DISTANCIAS A PUERTOS

- VIGO A 100KM
- OPORTO A 190KM
- MARÍN A 100KM
- VILAGARCÍA DE AROUSA A 120KM



RED VIARIA

- ACCESO PRINCIPAL EN CONSTRUCCIÓN (ENLACE A-52). APERTURA PREVISTA 2020
- ACCESO PRINCIPAL (ACTUAL) NACIONAL 525
- OTROS ACCESOS: OU-105, OU-101, OU-537
- VÍA DE ALTA CAPACIDAD: AUTOVÍA RIAS BAIXAS A-52

SERVICIO DE TRANSPORTE PÚBLICO

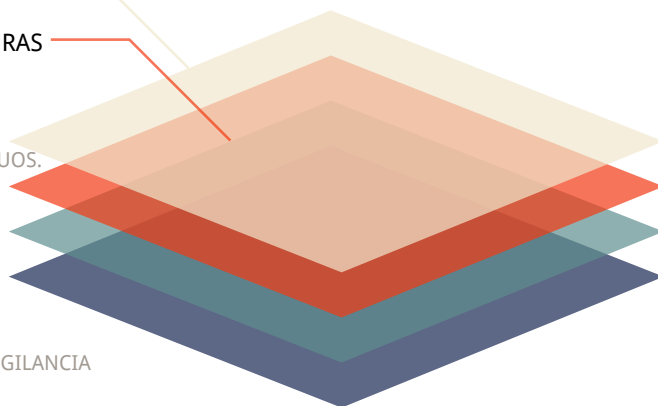
COBERTURA CON UNA ÚNICA EMPRESA Y RUTA, ENTRE LA CIUDAD DE OURENSE Y EL POLÍGONO DE SAN CIBRAO. SERVICIO MUY DEFICITARIO QUE NO CUBRE LA DEMANDA POTENCIAL DE UN ASENTAMIENTO EMPRESARIAL CON 8.500 TRABAJADORES.

PRINCIPALES INFRAESTRUCTURAS

- RED ELÉCTRICA MT (MEDIA TENSIÓN).
- RED ELÉCTRICA AT (ALTA TENSIÓN).
- TENDIDO AÉREO.
- TENDIDO SUBTERRÁNEO
- FIBRA ÓPTICA.
- SEÑALIZACIÓN INTERNA VIARIA.
- SEÑALIZACIÓN INTERNA DE EMPRESAS.
- REDES DE ABASTECIMIENTO DE AGUA.
- DEPURADORA RESIDUAL.
- RED DE GAS.
- TERMINAL DE FERROCARRIL (MERCANCÍAS).

PRINCIPALES INFRAESTRUCTURAS

- ASOCIACIÓN DE EMPRESARIOS.
- EDIFICIO MULTIUSOS.
- OFICINA DE INFORMACIÓN.
- SERVICIO DE RECOGIDA DE RESIDUOS.
- SERVICIO DE LIMPIEZA.
- ESTACIÓN DE SERVICIO.
- OFICINA DE CORREOS.
- BÁSCULA PARA TRÁFICO PESADO.
- SERVICIOS BANCARIOS.
- PARQUE DE BOMBEROS.
- SERVICIO DE SEGURIDAD Y TELEVIGILANCIA (61 CÁMARAS INSTALADAS).
- CONTROL DE ACCESO.
- AGENCIA DE COLOCACIÓN.
- CENTRO DE ATENCIÓN PRIMARIA.
- FARMACIAS.
- HOTELES.
- RESTAURANTES.
- INSTALACIONES DEPORTIVAS: GIMNASIO, · PISTAS DE PÁDEL, POLIDEPORTIVO, INSTALACIÓN DE AUTOMODELISMO Y CAMPO DE FÚTBOL



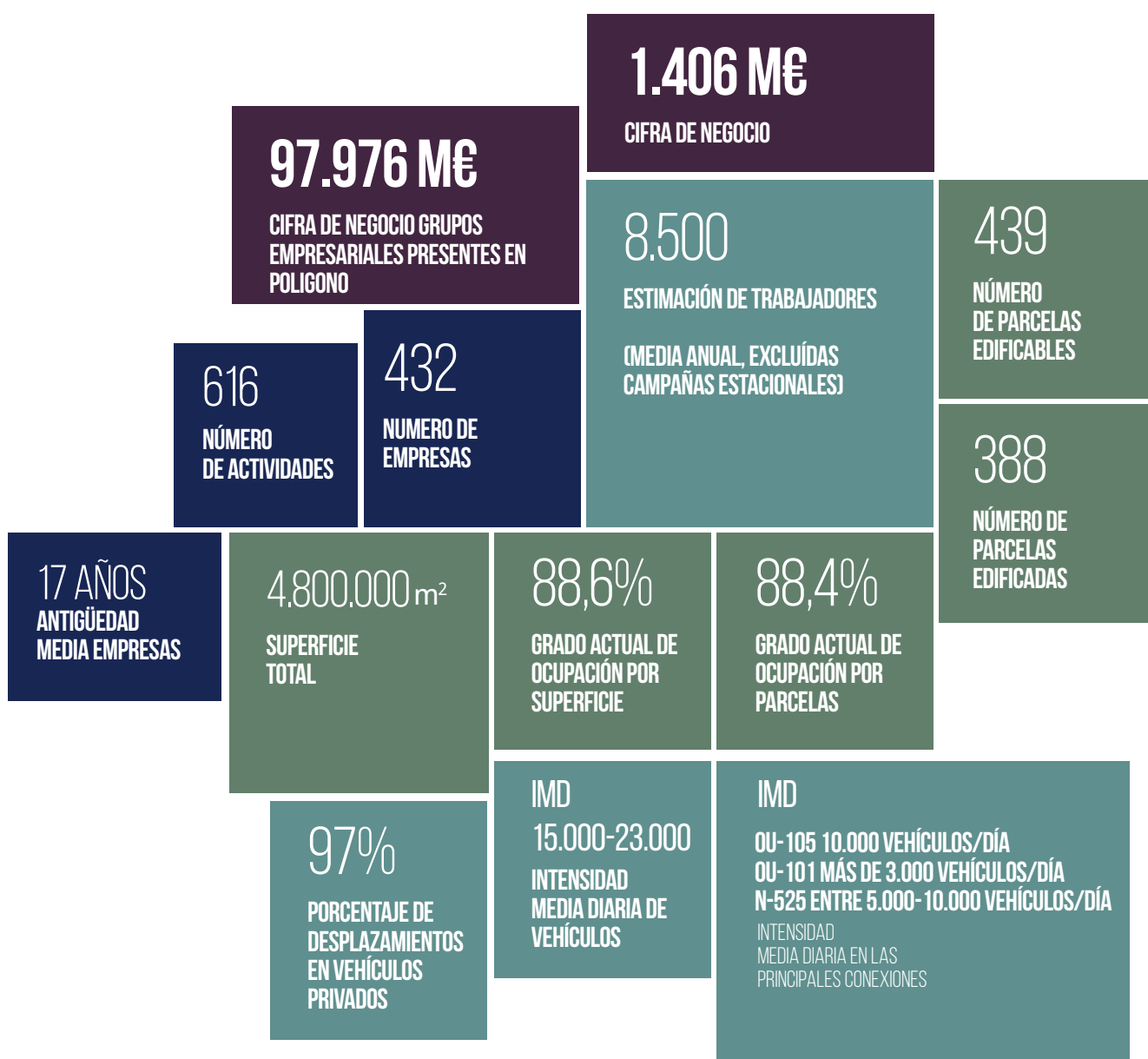
DIMENSIÓN GENERAL



Abordar el reto de poner en cifras la dimensión de un área económica como es, en este caso, la del Polígono de San Cibrao das Viñas requiere cuantificar su realidad poliedrica desde diferentes ámbitos.

asociaciones empresariales, federaciones de parques y por los propios empresarios del polígono a través de la encuesta directa realizada, la relevancia del Polígono quedaría reflejada por los datos que se recogen a continuación:

A partir de los datos aportados por organismos públicos,



Datos todos ellos que no sólo nos permiten hacer una fotografía completa y agregada de la realidad actual del Polígono de San Cibrao das Viñas, sino que nos permitirán,

a través de su medición periódica analizar su evolución y anticipar tanto tendencias como políticas de actuación.

DIMENSIÓN FACTURACIÓN, EMPRESAS Y TRABAJADORES



La capacidad de atracción del Polígono de San Cibrao queda reflejada por la presencia en él de grupos tan relevantes como AcelorMittal, CIE Automotive, Faurecia, Indra, Comsa Corporacion, Hermanos Freire, Finsa, Aernnova, Coren, Schenker, Azkar, Prebetong, Hijos de Ribera, Perez Rumbao, Adofo Domínguez... lo hace que la

cifra de negocios de los grupos empresariales con instalaciones en el mismo se haya situado en año 2016 en una cifra próxima a los **100.000 millones de euros**, siendo **imputables** a las instalaciones situadas en el **Polígono de San Cibrao más de mil cuatrocientos millones**.

ENTRE LOS REFERENTES GALLEGOS POR NÚMERO DE EMPRESAS

432 empresas desarrollan su actividad en el Polígono de San Cibrao, siendo el mayor de los principales parques industriales gallegos según este indicador y situándose, dentro del conjunto de parques empresariales de Galicia por detrás del de A Grela (que posee un menor componente industrial).



DIMENSIÓN FACTURACIÓN, EMPRESAS Y TRABAJADORES



La **antigüedad media** de las empresas domiciliadas en el polígono se sitúa en los **17 años**.

La importancia del sector industrial en este área económica de actividad se observa también en los últimos datos recogidos en el Directorio de empresas y de unidades de negocio locales según los cuales el sector industrial supondría el 19% en el caso del concello de San Cibrao frente al 8,68% del conjunto de la provincia de Ourense (-10,32 puntos) y del 6,72% del conjunto de Galicia (-12,28 puntos).

El abanico de actividades realizadas abarca desde la automoción, la logística, las industrias manufactureras, la metalurgia y la agroalimentación, hasta todo tipo de servicios. **Conviven empresas de sectores tradicionales**

con sociedades inspiradas en las últimas tendencias de la nueva economía, desde la aeronáutica y los materiales avanzados hasta el sector TIC y la biotecnología (en este caso especialmente concentradas en el parque Tecnolóxico de Galicia).

Esta **DIVERSIDAD** es una de las características clave del Polígono de San Cibrao y queda reflejada también en la distribución de la dimensión de los centros de trabajo. Gracias a la aportación del Polígono, el municipio de San Cibrao das Viñas es uno de los pocos de Galicia que tiene centros de trabajo en todos los tramos por estrato de asalariados (datos IGE año 2016, últimos disponibles).

De hecho San Cibrao das Viñas es de los pocos municipios gallegos (menos del 8% del total) que albergan empresas en todos los tramos de asalariados.

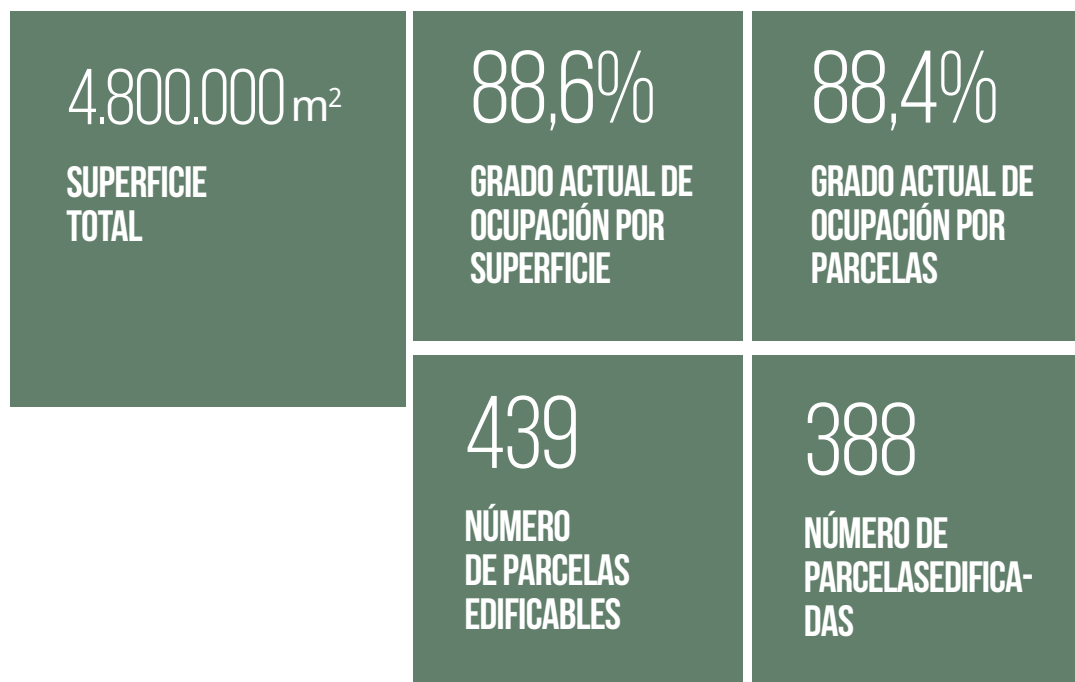
DESARROLLÁNDOSE 612 ACTIVIDADES ECONÓMICAS DIFERENTES QUE SE DISTRIBUYEN DE LA MANERA SIGUIENTE:

ENERGÍA Y AGUA	0,21%
INDUSTRIA	23,82%
CONSTRUCCIÓN	1,44%
ACTIVIDADES COMERCIALES, RESTAURANTES, HOSPEDAJE, REPARACIONES	43,93%
TRANSPORTE Y COMUNICACIONES	4,11%
INSTITUCIONES FINANCIERAS, SEGUROS, SERVICIOS A EMPRESAS Y ALQUILERES	16,63%
OTROS SERVICIOS	9,86%

En cuanto al número de trabajadores, según las estimaciones y proyecciones realizadas por Fegape el Polígono de San Cibrao das Viñas concentra, con una media anualizada de 8.500 trabajadores, el 12,2% de todo el empleo que generan los diez asentamientos empresariales más dimensionados de Galicia: A Grela, Balaídos, San Cibrao das Viñas, Sabón, Tambre, O Ceao, A Granxa, Pocomaco, el Parque Tecnolóxico e Loxístico de Vigo y Bergondo. Entre los diez impulsan en torno a 70.000 empleos directos.



DIMENSIÓN SUPERFICIE



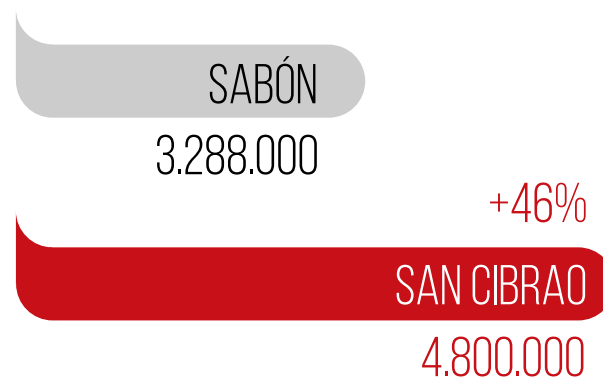
La superficie actual del Polígono de San Cibrao das Viñas es de **4,8 millones de metros cuadrados**, con un grado de ocupación que supera el 88% (las parcelas ocupadas suman 4,3 millones de metros cuadrados).

En la comparativa de superficies, utilizando datos de la Federación Gallega de Parques Empresariales (Fegape), San Cibrao lidera el ranking gallego por delante de Sabón, el asentamiento del núcleo logístico de Inditex.

LIDER GALLEGO POR SUPERFICIE

La ventaja en este parámetro del polo industrial ourensano es más que significativa. Supera al parque empresarial de Arteixo (A Coruña) en 1.512.000 metros cuadrados. Es decir, tiene una superficie un 45,98% superior a Sabón. Dentro del Polígono de San Cibrao das Viñas cabrían juntos el segundo (Sabón) y el tercer parque empresarial de Galicia por extensión, que es el de A Grela (A Coruña), con 1.422.000 metros cuadrados.

Otras comparativas reflejan que multiplica casi cinco veces en tamaño al Polígono Industrial de Balaídos, la sede de la factoría de Citroën y de proveedores de primer nivel en la industria de la automoción, de hecho, dentro de la superficie que ocupa el Polígono de San Cibrao cabrían juntos cinco de los asentamientos empresariales más importantes de Galicia: Balaídos, Tambre, O Ceao, Porto do Molle y Bergondo.



IMPACTO ENTORNO



AFILIACIONES

Las 7.715 afiliaciones alcanzadas a finales del mes de Septiembre de 2018 en el municipio de San Cibrao das Viñas en términos de cuenta de cotización (empleos generados por la empresas que tienen domiciliada en el municipio su cuenta de cotización a la Seguridad Social) reflejan tanto el dinamismo de dicha área de actividad económica como el impacto que tiene en su entorno.

De ellas, un **94,9 % (7.322 afiliaciones)** se corresponden con afiliaciones al **Regimen General de la Seguridad Social**, un porcentaje que se sitúa más de **20 puntos por encima** del que este tipo de afiliaciones posee para el conjunto de la provincia de Ourense y/o de Galicia.

Esta capacidad generadora de empleo y de riqueza del Polígono de San Cibrao se ha conservado durante la crisis económica y se ha dimensionado todavía más con el ciclo de recuperación iniciado en 2015.

Entre septiembre de 2010 y el mismo mes de 2018, el número de afiliaciones por las empresas de San Cibrao das Viñas (afiliaciones por cuenta de

CRECIMIENTO



cotización) crecieron un 3,9%, situándose su diferencial positivo de crecimiento de más de 8 puntos sobre la evolución de las afiliaciones provinciales y de más de 4 sobre el conjunto de las gallegas.

Si realizamos este análisis en el actual ciclo de recuperación, observamos que entre enero de 2015 y junio de 2018, las afiliaciones por domicilio de la cuenta de cotización de la empresa repuntaron un 12,2% en el mayor polo industrial de Ourense, casi a doble velocidad que la media provincial (subida del 5,9%) y a un ritmo superior en dos puntos porcentuales al del conjunto de Galicia (incremento del 10,2%).



IMPORTANCIA DE LAS AFILIACIONES

El empleo directo que generaron las empresas del Polígono de San Cibrao equivale al **9,7% del empleo total de la provincia de Ourense** y al 0,98% del conjunto de Galicia.

9,7% DE LAS AFILIACIONES EN RÉGIMEN GENERAL EN LA PROVINCIA DE OURENSE
1% DE LAS AFILIACIONES DEL CONJUNTO DE GALICIA

IMPACTO ENTORNO



TASA DE COBERTURA DE LOS AFILIADOS

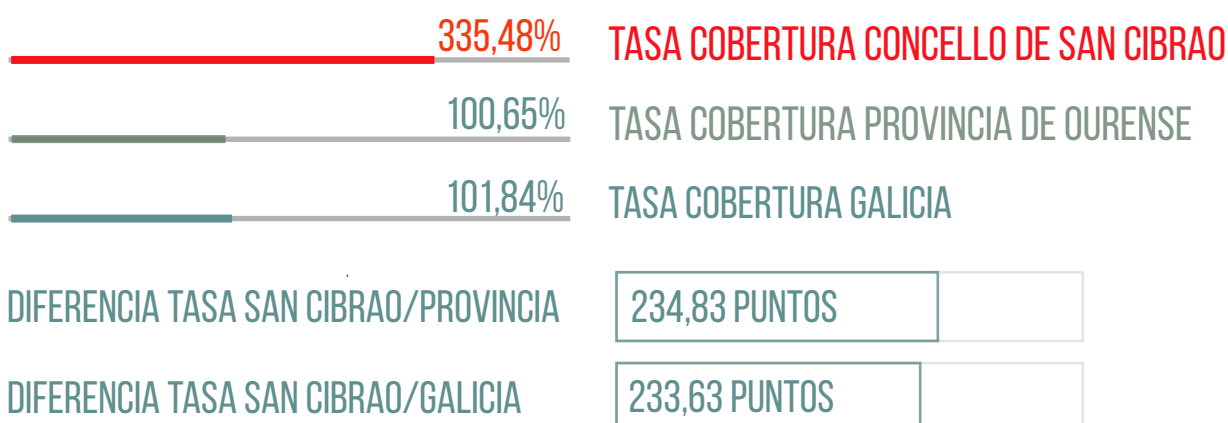
La dimensión laboral del Polígono de San Cibrao das Viñas queda perfectamente reflejada en la estadística que mide **la relación** (tasa de cobertura) **entre el empleo que generan sus empresas** (afiliaciones por cuenta de cotización) **y la población activa residente en el municipio** (suma de afiliados y parados censados en el municipio).

El estudio de los 65 municipios de Galicia con mayor desarrollo industrial y laboral sitúa a San Cibrao das Viñas muy desmarcado en el primer puesto del ránking, con una **tasa de cobertura del 314,1%**, gracias sin duda a los empleos que impulsa el Polígono.

Tan solo 16 municipios gallegos presentan una tasa de cobertura superior al 100%. Únicamente otro

concello ourensano se acerca al registro de San Cibrao, pero por la combinación de su limitado mercado de trabajo y de su fuerte especialización sectorial. Se trata de Carballeda de Valdeorras, que alcanza una tasa de cobertura del 312,1% debido a su dependencia de la pizarra. El tercer municipio gallego con una equivalencia entre empleo de sus empresas y población activa superior al 200% es Bergondo, con el 250,3%.

Esta excepcional **tasa de cobertura** se mantiene también si analizamos la relación existente **entre afiliaciones por cuenta de cotización y afiliaciones según el lugar de residencia**. En este caso la tasa de cobertura del concello de San Cibrao das Viñas se sitúa en el **335,48%**, más de 230 puntos porcentuales por encima de la tasa de cobertura

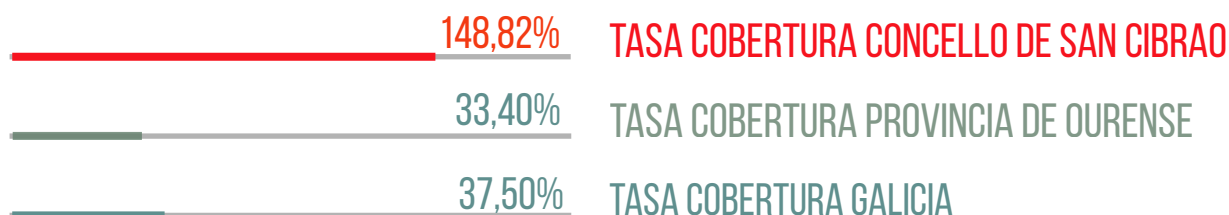


IMPACTO ENTORNO



La singularidad y la excepcionalidad del Polígono de San Cibrao das Viñas entre todos los parques empresariales de Galicia también quedan constatadas en el hecho de que el municipio industrial de Ourense es el que presenta, por un amplio margen, la mejor **relación entre empleo generado por las empresas locales** (afiliaciones

por domicilio de la cuenta de cotización de la empresa) y **población total**; situándose dicha ratio en el **148,8%**, la más elevada de la comunidad gallega, por delante de Bergondo (100,9) y más de 110 puntos por encima de la de la provincia de Ourense (33,4 %) y de la del conjunto de Galicia (37,50%).



DIFERENCIA TASA SAN CIBRAO/PROVINCIA

115,42 PUNTOS

DIFERENCIA TASA SAN CIBRAO/GALICIA

111,32 PUNTOS



PIB PER CÁPITA

La ventaja competitiva que ejerce el Polígono, como uno de los grandes focos de empleo industrial de Galicia, hace que el concello de San Cibrao también destaque en el ranking de PIB municipal por habitante. Los últimos datos disponibles (ejercicio 2014), le asignan un **PIB per cápita de 80.682 euros** multiplicando por más de 4 veces el PIB por habitante de la provincia (18.247 €) y el autonómico (20.077 €).



RECURSOS HUMANOS


PORCENTAJE DE HOMBRES/MUJERES



67,34% HOMBRES 32,66% MUJERES

De los datos primarios recogidos directamente de las empresas del polígono mediante una encuesta adhoc, el **32,66 % del total de trabajadores del Polígono de San Cibrao son mujeres** superando de esta forma en más de 6 puntos el porcentaje de empleo femenino para el sector industria tanto en el conjunto de España (26,4%) como en Galicia (26,2%), según los datos recogidos en la EPA del 2T de 2018.

PORCENTAJE DE TRABAJADORES CON ESTUDIOS SUPERIORES



27,37%

El 27,37% de los trabajadores del Polígono industrial posee **estudios superiores**. En el caso de las empresas ubicadas en el Parque Tecnológico de Galicia este porcentaje sube hasta el 47,2%.

RECURSOS HUMANOS

DIRECTIVOS

PORCENTAJE DE HOMBRES/MUJERES
SOBRE TOTAL DIRECTIVOS



70,71% HOMBRES 29,29% MUJERES

El porcentaje de mujeres que ocupan puestos directivos en las empresas del Polígono de San Cibrao se sitúa en el 29,3% , 3,3 puntos por debajo del porcentaje de empleo femenino. A pesar de esa diferencia, la presencia de mujeres en los equipos directivos de las empresas del Polígono de san Cibrao supera el porcentaje de mujeres directivas en el conjunto de la economía española que estudios como el informe de Grant Thornton "Women in Business: ¿cumplir o liderar?" sitúan en el 27% para la totalidad de los sectores, y del

DIRECTIVOS

PORCENTAJE DE HOMBRES/MUJERES
SOBRE TOTAL GÉNERO



6,44% HOMBRES 5,50% MUJERES


20,5% de presencia de mujeres en los consejos de administración de las empresas industriales según el estudio presencia de las mujeres en la empresa española realizado por Informa.

A la hora de analizar el porcentaje de directivos por genero según el total de empleados de cada genero, se observa que el 6,44% de los trabajadores del polígono desempeñan puestos directivos, casi 1 punto más que el porcentaje de mujeres que desempeñan puestos de responsabilidad (el 5,50%).

PORCENTAJE DE TRABAJADORES I+D

5,80%

El 5,80% de los trabajadores del Polígono de San Cibrao se dedican a tareas de I+D. En el caso de las empresas ubicadas en el Parque Tecnológico de Galicia este porcentaje sube hasta el 14,6%.



TRANSFORMACIÓN DIGITAL

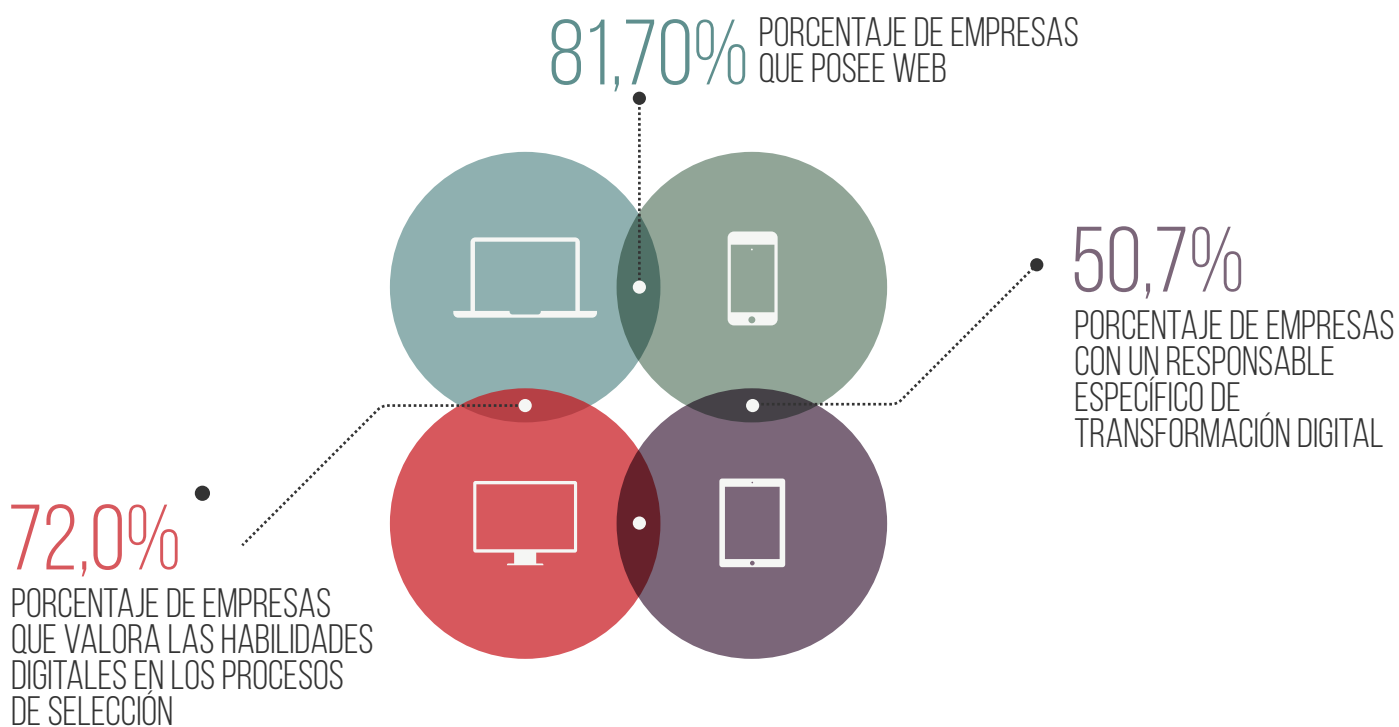


El proceso de transformación digital, en el que está inmerso la sociedad, constituye sin duda un reto y una oportunidad clave para la mejora de la competitividad del sector industrial, exigiéndole, al igual que al resto de sectores, adaptar sus modelos de negocio, productos y procesos a una nueva realidad sometida a cambios que se suceden con una gran aceleración.

Afrontar los desafíos existentes en este terreno exige crear un nuevo modelo industrial, construido sobre el talento y las nuevas capacidades de unos recursos humanos cada vez más digitales y formados, en el que los medios productivos estén conectados, las cadenas de suministro integradas y los canales de distribución y atención al cliente tengan

presente la dimensión digital y su trascendencia como herramienta sobre la que construir procesos innovadores abiertos y colaborativos. Tenemos la plena convicción de que la foto que pretende realizar el polígono en cifras sería tremendamente incompleta si no abordase esta dimensión digital que ya a día de hoy resulta clave en los procesos orientados a la generación de valor y el mantenimiento de la competitividad.

En esta primera edición del polígono en cifras hemos puesto el foco del análisis digital en elementos y procesos de generación de valor básicos, obteniendo las empresas del polígono una calificación alta en los mismos.



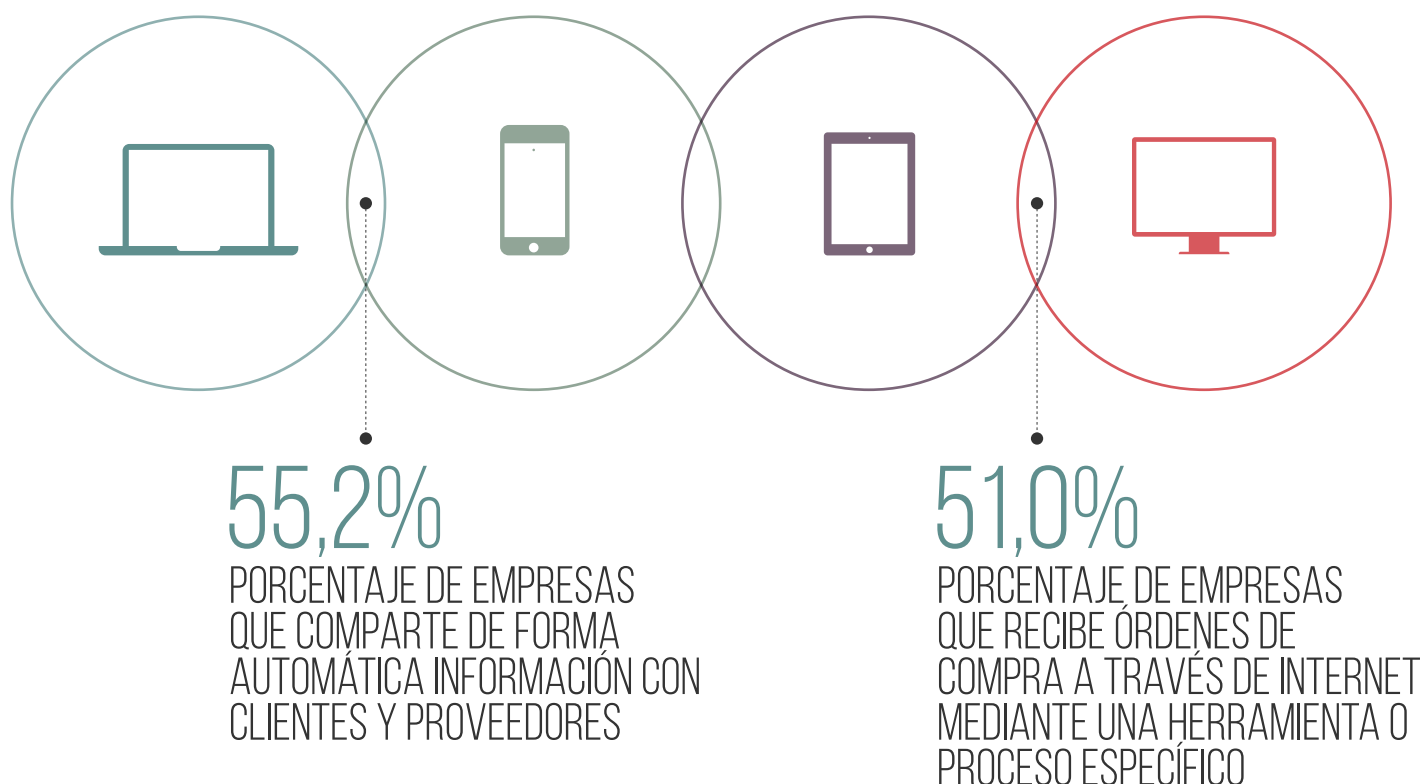
TRANSFORMACIÓN DIGITAL

El 81,7% de las empresas del Polígono poseen página web, de donde se deduce un uso mayor de TICS que la media de las empresas tanto a nivel estatal (con un porcentaje de posesión de web, según datos de la Encuesta de uso de TIC y Comercio Electrónico del INE, del 78,2% para las empresas de más de 10 empleados y del 31,4% para las de menos de 10 trabajadores) como gallego (con porcentajes del 73,6% y del 30,7% respectivamente).

La importancia que las empresas del polígono otorgan a la realidad impuesta por los cambios de la transformación digital, se observa también en el ámbito de la selección y organización de sus recursos humanos; así **el 72% valora las habilidades digitales de los candidatos** en los

procesos de selección de personal y **la mitad de las compañías (50,7%) poseen un responsable específico de transformación digital.**

En cuanto a la incorporación de la digitalización a los procesos digitales, **el 51 % de las compañías** posee una herramienta o proceso **recibe ordenes de compra a través de Internet** mediante una herramienta o proceso específico (formulario o plataforma), y el 55,2% comparte de forma automática información con clientes y proveedores.



CONFIANZA EMPRESARIAL

El apartado de confianza empresarial nos permite conocer la visión que tienen los responsables empresariales del Polígono de San Cibrao de la situación y expectativas tanto de la economía en general como de sus organizaciones.

En concreto, para el polígono en cifras hemos recogido las opiniones de los gestores empresariales tanto del año cerrado (2017) como de sus expectativas para el año 2018.

VALORACIÓN DEL EJERCICIO 2017

Casi uno de cada dos empresarios consideran que el 2017 ha sido un ejercicio favorable para sus negocios superando incluso las expectativas. La diferencia entre las valoraciones positivas y las negativas se sitúa por encima de los 40 puntos.



VALORACIÓN EN FACTURACIÓN



VALORACIÓN EVOLUCIÓN EMPLEO



VALORACIÓN NIVEL INVERSIÓN



VALORACIÓN NIVEL PRECIOS INVERSIÓN



VALORACIÓN EXPORTACIONES



CONFIANZA EMPRESARIAL

VALORACIÓN DEL EJERCICIO 2018

El índice de confianza empresarial para el año 2018 supera la valoración que los empresarios del Polígono realizan para el año 2017. Más de 43 puntos separan el porcentaje de empresarios que prevén que el año 2018 será favorable para sus empresas de los que entienden que será desfavorable.



PREVISIÓN FACTURACIÓN



PREVISIÓN EMPLEO



PREVISIÓN INVERSIÓN



PREVISIÓN PRECIOS INVERSIÓN



PREVISIÓN EXPORTACIONES



FICHA



METODOLÓGICA DE LA ENCUESTA

El Polígono en Cifras combina la utilización de datos secundarios (provenientes de organismos públicos oficiales) y datos primarios. Estos últimos se han obtenido mediante la realización de una investigación adhoc para la que se ha utilizado el método de encuesta siguiendo las recomendaciones académicas para las investigaciones económico empresariales; siendo sus principales características las siguientes:

CUESTIONARIO

Se desarrolló un cuestionario con 57 preguntas de distinta naturaleza (12 abiertas, 21 de elección única, 1 de elección múltiple y 23 de escala). Dicho cuestionario, previamente testado a su utilización, fue estructurado en cinco grandes apartados de parametrización: caracterización, dimensión, transformación digital, confianza empresarial y valoración.

TÉCNICA UTILIZADA PARA LA RECOGIDA DE DATOS

Entrevistas personales, con cuestionario, realizadas en las instalaciones de las empresas.

ÁMBITO DE APLICACIÓN

Empresas instaladas en el Polígono de San Cibrao.

TRABAJO DE CAMPO

El trabajo de campo se realizó durante el mes de Junio de 2018. Los responsables de la recolección y tratamiento de datos fueron 3 bolseiros recién egresados del grado de Administración y dirección de empresas de la Facultad de Ciencias Empresariales y Turismo del Campus Universitario de Ourense (Universidade de Vigo).

NIVEL DE CONFIANZA Y MARGEN DE ERROR

El margen de error de los resultados se sitúa por debajo del 4,5% con un nivel de confianza del 95%.